

1. Ausgabe
Dezember 2021

STAMM SALIER

Kothengeflüster



Vorwort des Stammesrates

Liebe Salier,

vor einigen Jahren gab es schon einmal eine Stammes-Zeitschrift, den Annaberg Kurier, und nun ist es soweit ... wir wollen wieder eine aufziehen. Im Laufe des Jahres hat sich jede Gruppe bemüht einen Teil dieser Zeitschrift zu sein und hat sich in den Gruppenstunden mit interessanten Themen für die Gestaltung der Zeitschrift auseinandergesetzt ... und so ist die erste Ausgabe der neuen Zeitschrift, des Kothengeflüsters, entstanden! Wir bedanken uns bei allen Wölflingen und Pfadfinder*innen, die zur Entstehung des Heftes beigetragen haben, sowie auch bei der Führerrunde für ihr Engagement.

Nun wünschen wir euch viel Spaß beim Schmökern!

Gut Pfad

Euer Stammesrat



Inhaltsverzeichnis

Rudel Steinbock	1
Kothen-Labyrinth	2
Rudel Dachs	3
Top 3 Pfadi-Rezepte	4
Rudel Otter.....	6
Upcycling-Projekt: Insektendosen.....	7
Rudel Waschbär	8
Waldläuferzeichen-Quiz	9
Rudel Schneeeule	11
Wimmelbild	12
Sippe Eichhörnchen	13
Schattenbilder	15
Welcher Pfadfinder-Typ bist du?	16
Sippe Adler.....	17
Fehler-such-Bild.....	18
Halstuchknoten-Anleitung (Quiz)	19
Sippe Eisvogel.....	21
Stammbaum.....	22
Sippe Bussard: Haijk ohne Plastik	23
Kreuzworträtsel	25
Führerrunde	26
Gruppentier-Quiz	27
Gedicht der Eichhörnchen	29
Eindrücke 2021	30
Terminator	35
Schlusswort	36
Lösungen	37
Stammeslied	38





Rudel Steinbock

Alter: 7-8

Anzahl: 13

Akela: Max


Erste Rudelstunde: 1.9.21



Bringe den Pfadfinder zur Kothe



Rudel Steinbock



Rudel Dachse

Name: Dachse

Alter: 9-10 Jahre

Gruppengröße: 8 Kinder

Akela: Jonathan

Gründung: 2018

Stufe: Wölflinge

Gruppenstunde: Donnerstag 17:30 Uhr bis 19:00 Uhr



Top 3 Pfadi Rezepte

1. (Schinken) Käse-Nudeln

Zutaten für 4 Portionen:

500g Nudeln

200g Käse

1 Becher Sahne

(400g Schinken)

1 Zwiebel

Salz/Pfeffer



Zubereitung:

1. Die Nudeln nach Packungsangabe zubereiten.
2. In einer Pfanne Margarine erhitzen, Zwiebel darin glasig anbraten. Den Schinken dazugeben und ca. 5 Minuten mitschwitzen.
3. Die Sahne dazugießen und mit Salz und Pfeffer würzen. Vorsicht bei dem Salz, der Schinken ist manchmal schon recht salzig!
Die Soße einmal aufkochen lassen und dann bei kleiner Hitze ca. 5 Minuten köcheln lassen. Danach nochmal abschmecken.
4. Die Nudeln abgießen und kurz abtropfen lassen und dann wieder in den Topf geben.
Den Käse vorsichtig unter die Nudeln heben, dann die Soße darüber gießen und vorsichtig darunter mengen, eventuell nochmals etwas Käse darunterheben.

2. Stockbrot

Zutaten:

400g Mehl

1 Päckchen Trockenhefe

1 El Zucker

300 ml warme Milch

1Tl Salz

2 El Öl

Zubereitung:



Zutaten vermengen, mit den Knethaken des elektrischen Handrührgerätes zu einem glatten Teig verkneten. Den Teig ca. 15 Minuten an einem warmen Ort gehen lassen, anschließend in 12 Portionen teilen. An der Feuerstelle die Portionen zu einem ca. 20 cm langen Teigstrang ziehen und spiralförmig um einen Stock wickeln. Den Stock im Abstand von ca. 20 cm für etwa 10 Minuten über die heiße Glut halten.

3. Reis mit Scheiß

Zutaten für 4 Personen:

400g Reis Eventuell, 1- 2 Knoblauchzehen
2 Paprika, Eventuell geriebener Käse
2 kleine Dose Mais
Eventuell anderes Gemüse eurer Wahl 3 - 4 Karotten
2 Zwiebel
Ca 100 g Tomatenmark Zusätzlich:
Gewürze (Salz, Pfeffer)
Öl zum Anbraten (z.B. Olivenöl)

Zubereitung:

Zuerst kocht ihr den Reis. Dazu gebt ihr den Reis, die doppelte Menge Wasser (800ml bei 4 Personen) und eine Prise Salz in den Topf und kocht alles einmal auf. Dann lasst ihr den Reis bei niedriger Hitze etwa 30 Minuten köcheln, bis das Wasser aufgesaugt ist. Zwischendurch müsst ihr immer mal wieder umrühren, damit nichts anbrennt. Während der Reis kocht, schält ihr die Zwiebel und die Karotte und schneidet beides in kleine Würfel. Auch die Paprika (und eventuell anderes Gemüse, das ihr verwenden wollt) schneidet ihr klein. Dann gebt ihr etwas Öl in die Pfanne und bratet darin zuerst die Zwiebeln (und wenn ihr wollt den Knoblauch) kurz an. Nach etwa zwei Minuten könnt ihr dann die Karotten dazugeben und ein paar Minuten dünsten. Dann gebt ihr das restliche Gemüse dazu (den Mais müsst ihr vorher noch abtropfen lassen) und lasst alles nochmal ein paar Minuten dünsten. Dann gebt ihr bis zu 100g Tomatenmark dazu, je nachdem wie „tomatig“ ihr euren Reis haben wollt, und verdünnt alles mit ein bisschen Wasser. Nach ungefähr fünf weiteren Minuten, müsste das Gemüse weich genug sein. Dann könnt ihr den gekochten Reis unterheben und alles mit Salz und Pfeffer würzen und abschmecken. Wenn ihr wollt, könnt ihr vorm Servieren noch eine bisschen geriebenen Käse unter den Reis mischen.



Rudel Otter

Stufe: Wölflinge

Alter: 9-10

Anzahl: 10

Akela: Pauline

Gruppenstunde:

Mittwoch,

16:30-18:00 Uhr

Gründungsjahr: 2018

Maskottchen: Lotta der Otter



Justus, Emelie, Jonathan, Emilia, Nina, Hannah, Nele, Lucas, Susanne, Finn

Upcycling-Projekt: Insektendosen

Material:

- Leere Blechdose
- Acrylfarbe
- Draht
- Füllmaterial (z.B. Bambusstäbe, Stöckchen, Stroh, Holzwolle, ...)

Anleitung:

Zuerst malt man die Dose mit der Acrylfarbe beispielsweise wie eine Biene oder einen Marienkäfer an und lässt die Dose dann trocknen. Man kann die Dose auch mit Beinchen aus Wolle und Holzperlen oder Wackelaugen verzieren.

Danach füllt man das gesammelte Füllmaterial in die bemalte Dose. Dabei muss man darauf achten, dass alles dicht gepackt ist, damit es fest in der Blechdose steckt und nicht mehr herausfällt!

Als letztes Befestigt man einen Draht so an der Dose (zum Beispiel mit Heißkleber, oder man biegt den Draht um die Dose und knotet ihn fest), dass man sie später aufhängen kann.



Rudel Waschbär

Alter: 10-11 Jahre

Anzahl: 13

Erste Rudelstunde: 6. Mai 2017

Rudelstunde: Freitag 16:30 bis 18 Uhr

Rudellied: Der kleine Troll

Akela: Hanna

Ehemaliger Akela: Greta



Rudel Waschbär

Waldläuferzeichen Quiz

Wie gut kennt ihr die Waldläuferzeichen? Das könnt ihr diesem Quiz der Waschbären herausfinden. Ihr müsst einfach die Bilder den richtigen Bedeutungen zuordnen.

1



2



3



4



5



6



A: Aufgabe erfüllt _____

B: Weg zum Lager _____

C: Tabu/ nicht betreten _____

D: Hier sammeln _____

E: Hunger _____

F: Hier lang _____

Viel Spaß!
Eure Waschbären :)

Die Lösung findest du auf Seite 37

Rudel Schneeeulen



Nika
Paul
Fanny
Theo
Mathilda
Ava
Klara
Melia
Ben
Mariza



Steckbrief:

Name:
Schneeeulen

Alter: 11

Akela:
Norma

Wimmelbild

Rudel Schneeeule

Finde...

- ... die 9 Halstücher
- ... die 2 Becher
- ... die Wasserflasche
- ... die Schneeeule



Die Lösung findest du auf Seite 37

Sippe Eichhörnchen

Name: Eichhörnchen

Alter: 11-13 Jahre

Sippenstunde: Dienstag 16.30- 18.00 Uhr (Blockhütte)

Sippenführerin: Ida

Sippenlied: Roter Mond

Stufe: ausgestoßen (Pfadfinderstufe)

Mitglieder: 11

Gründungsjahr: 2016

Ureihhörnchen: Anna, Milla & (Rebekka kam 10 Minuten später)

Gründerin: Katarina



Darin sind wir besonders gut:

Clara
800m Lauf

Annelie
hilfsbereit

Anna
Spagat

Ronja
nähen

Ida
mitfühlend

Tashina
In Kofferräume springen

Rebekka
Kopfball

Marlon
Schwimmen

Lorenzo
Englisch

Markus
Fußball spielen

Milla
Kothtenkreuz binden


Henriette
Ruhewächterin




How to : Schattenbilder

1. Zu erst suchst du dir ein Tier aus, dass du nachmachen möchtest (beginne am besten mit einem einfachen).
 2. Anschließend suchst du dir jemanden, der deine Taschenlampe hält und einen dunklen Raum (eine Kothe eignet sich besonders gut).
 3. Nun Leuchtet dein Partner mit der Taschenlampe gegen deine Hände.
- Tadaaa ein Schattenbild!

Wolf



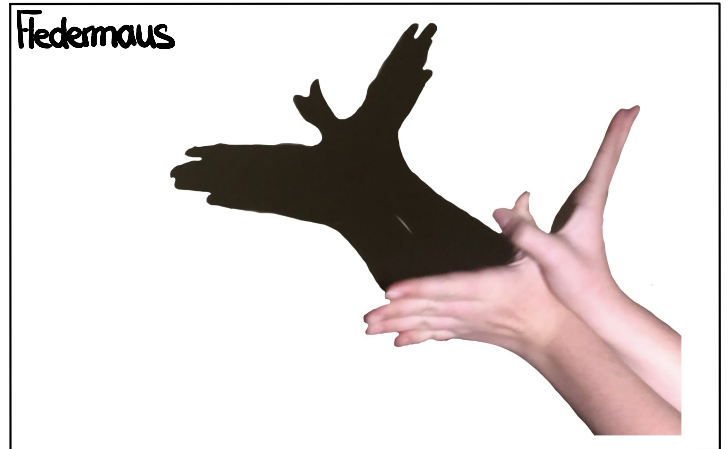
Katze




Hirsch




Fledermaus



Alpaka



Lama



Welcher Pfadfindertyp bist du?

Welches Lied magst du am liebsten?

- A:** Freie Republik
- B:** Warum
- C:** die Essenslieder
- D:** Wilde Gesellen

Worauf freust du dich Abends am meisten?

- A:** Ich will mich endlich in meinen Schlafsack kuscheln.
- B:** Welche Lieder werden wir wohl heute Abend singen?
- C:** Hoffentlich gibt es bald Chai
- D:** Auf einen tollen Abend mit meinen Freunden am Feuer.

Welche Station findest du auf dem Lager am besten?

- A:** Ein Quizz über unseren Stamm wäre doch toll!
- B:** Eeemm... Welche Stationen gibt es überhaupt?
- C:** Ich mag alle Stationen, am besten ist aber die Mittagspause!
- D:** Ganz egal, Hauptsache meine Gruppe ist toll und wir haben viel Spaß zusammen!

Worauf freust du dich morgens am meisten?

- A:** Frühes Aufstehen und Zähneputzen, was denn sonst?
- B:** Auf das Programm, mal schauen was wir heute machen.
- C:** Das Frühstück, hoffentlich hat Klara was leckeres gekocht!
- D:** Auf das Lagerleben, meine Freunde und Zeit mit den anderen Gruppen zu verbringen

Was magst du auf einem Lager am Liebsten?

- A:** Das Spülen natürlich, was gibt es besseres als sauberes Geschirr?
- B:** Ich will endlich wissen, was wir auf diesem Lager für Programm haben!
- C:** Hoffentlich gibt es leckeres Essen, das Lager wird sowieso toll!
- D:** Der Singekreis Abends, ist das allerbeste!

Zähle die Anzahl der Buchstaben und finde so heraus welcher Pfadfindertyp du bist:

A: Der Ordentliche
Du bist ein absoluter Ordnungsfreak und kannst es gar nicht leiden, wenn in der Kothe Chaos herrscht! Die anderen können sich immer auf dich und dein Organisationstalent verlassen.

B: Der Wissbegierige
Du möchtest immer wissen, was als Nächstes gemacht wird, du übernimmst auf Wanderungen gerne die Aufgabe des Navigators, da du dann weißt wo lang es geht und wie lang wir noch laufen

C: Der Verfreßene:
Für dich ist das Wichtigste auf dem Lager gutes Essen. Wie soll man sich denn auch sonst konzentrieren? Wenn du mal groß bist, willst du auf Lagern ganz sicher die Küche übernehmen, da kann man bestimmt viel probieren!

D: Der Gesellige
Du freust dich immer schon lang im Voraus auf Lager um dort Zeit mit deinen Freunden zu verbringen. Während den hohen Insidenzen hat dir das Beisammensein besonders gefehlt.

Sippe Adler

Hey,
wir sind die Sippe Adler!

Wir sind:

- 15 Personen
- 2016 gegründet worden
- geboren zwischen dem 03.11.2007 und dem 27.02.2010
- unser Sippenlied ist „Drei glänzenden Kugeln“, ansonsten singen wir aber auch super gerne „Lemon tree“
- unsere aktuelle Sippenführerin ist die Tamika
- besonders gerne mögen wir: Holz hacken und Bannermann spielen
- während dem Lockdown haben wir uns die Zeit mit Among us und Werwolf vertrieben
- wenn wir im Zug zu einem Pfadfinderlager fahren, dann singen wir entweder laut Pfadfinderlieder oder wir spielen Karten
- Was uns besonders macht? Uns wird nie langweilig und es passieren immer ziemlich viele lustige Sachen



Halstuchknoten-Anleitung

Hi, hier kannst du eine Anleitung für den Vierecksknoten - also unseren Halstuchknoten - zusammen setzen.

Ziel ist es also von dem linken oberen Bild zu dem rechten oberen Bild zu kommen.

Als erstes kannst du die Bilder a,b,c,d der Reihenfolge nach sortieren und unten neben die Zahlen 1 - 4 die Buchstaben in der richtigen

Reihenfolge immer in das erste Kästchen neben der Zahl schreiben.

Wenn du damit fertig bist dann kannst du die Erklärungen der Reihenfolge nach sortieren und dann auch den Buchstaben in die Kästchen unten schreiben, diesmal jeweils in das rechte der beiden Kästchen.

e) Nimm den unteren Teil (also das freie Ende) der rechten Schlaufe und lege es über die linke Schlaufe - so dass es in deine Richtung schaut.

f) Fedel die rechte Schlaufe durch die linke Schlaufe hindurch.

g) Lege dein offenes Halstuch so vor dich wie auf dem Bild und knicke dann die beiden Enden um, so dass du auf jeder Seite eine Schlaufe erhältst.

h) Nimm den unteren Teil (also das freie Ende) der linken Schlaufe und lege es über das andere freie Ende und fedel es dann durch die rechte Schlaufe.

Super! Wenn du jetzt die Bilder und die Erklärungen in der richtigen Reihenfolge hast dann schnapp dir dein Halstuch und versuch es doch gleich mal aus :)

1.

--	--

2.

--	--

3.

--	--

4.

--	--

Die Lösung findest du auf Seite 37

Halstuchknoten-Anleitung



a



b



c



d



Sippe Eisvogel

Spitzname: IceBirdzzz

Aktuelle Stufe: Pfadfinder

Gründungsjahr: 2015

Gruppenleiter: Merlin

Wie alt sind wir? 14-16 Jahre

Wie viele sind wir? 12

Sippenlied: Freie Republik

Unserer 3 besten Eigenschaften: Wichtig und Richtig

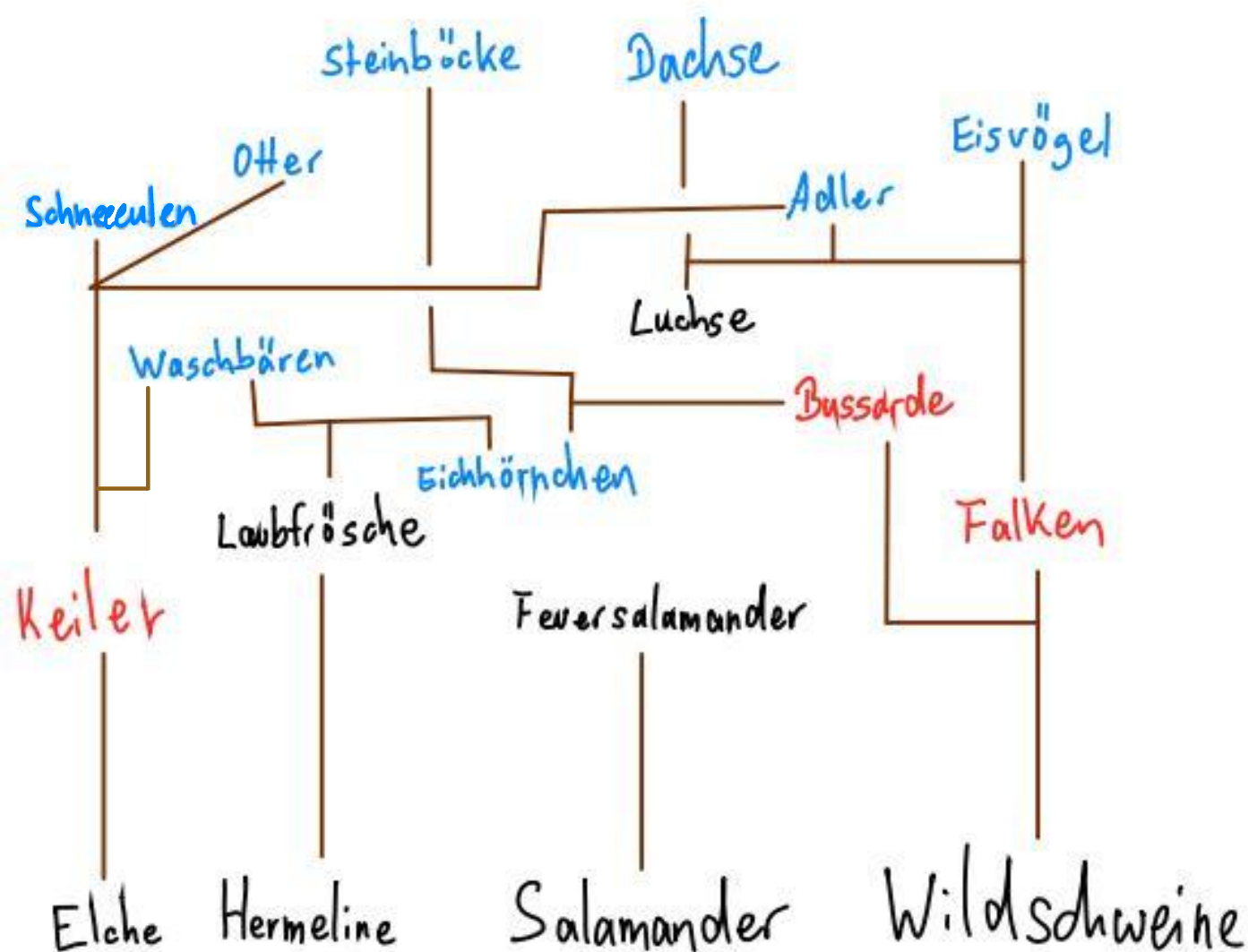
Unserer 3 schlechtesten Eigenschaften: Richtig und Wichtig

Sippenmotto: Wichtig und Richtig!!!



Aktuelle Sipplinge: Hanne, Hannah, Jasmin, Yoschua, Arvika, Svenja, Alexander, Georg, Leon, Jannes, Sarah und Jonathan

SALIER STAMMBAUM



Hiermit beginnt die Sippe Eisvogel einen Stammbaum des Stamm Salier zu erstellen. Mit Fokus auf den Gruppen, die es gegeben hat und aus welchen Gruppen neue Rudel und Sippen entstanden sind. Meldet euch gerne bei uns, wenn ihr uns dabei helfen könnt den Stammbaum zu erweitern.

Eure Eisvögel

Haijken ohne Plastik?

Mittlerweile ist ein Leben ohne Plastikverpackungen unvorstellbar. Von diesem Verpackungswahn ist vor allem unsere Umwelt stark betroffen und die Produktion von Plastik stellt einen großen Teil der globalen CO₂-Emissionen dar. Vor allem auf Pfadfinderlagern und Haijks stoßen wir oft auf das Problem, zu viele Produkte in Plastikverpackungen kaufen zu müssen. Deswegen die Frage: ist es möglich auf einem solchen Haijk oder Lager komplett auf Plastikverpackungen zu verzichten? Wir haben es bei unserem Fahrrad-Haijk, bei dem wir Speyer abgeklappert haben, ausprobiert.

In den meisten Supermärkten gab es wenig Möglichkeiten ohne Plastik/Alufolie etc. einzukaufen, denn selbst die meisten Nudeln hatten vorne ein kleines Plastikfenster und kamen so nicht infrage. Auch Produkte aus der Frischetheke haben sich als unpraktisch erwiesen, da sie teurer waren und nicht lange „frisch“ blieben.

Eine gute Möglichkeit zum Einkaufen ohne Verpackungsmüll, wie sich herausstellte, sind Unverpackt-Läden. Wir kauften beim Unverpackt-Laden in Bad Dürkheim ein, wo es eine große Auswahl gab. Um in diesen Läden einkaufen zu können, bedarf es jedoch einer guten Vorbereitung, da man mehrere Gefäße zum Aufbewahren benötigt. Gefäße wie Gläser und Tupperware sind außerdem meist schwerer und nehmen mehr Platz ein, was sich bei begrenztem Satteltaschen-Platz als Problem erwiesen hat.

Bei Obst und Gemüse gab es, abgesehen von den Aufklebern auf den Produkten, schon mehr Alternativen. Natürlich kann man den Aufkleber auch umkleben ... allerdings ist dies nicht sonderlich zielführend, da dadurch nicht weniger Aufkleber produziert werden und ein anderer Verbraucher gezwungen ist mehr Aufkleber zu kaufen ;)

Ein weiteres Problem war, dass es bei vielen Produkten sehr begrenzte oder gar keine plastikfreien Alternativen gab. So mussten wir auf Produkte, wie Schokolade, Käseaufschnitt, Frischkäse, H-Milch und die meisten Snacks und Süßigkeiten verzichten.

Insgesamt war der plastikfreie Fahrradhaijk eine tolle Erfahrung aus der wir einige Anstöße für weitere Lager, sowie das alltägliche Leben beziehen konnten. Auf Pfadfinderaktionen sollte man sich vorher überlegen, bei welchen Produkten es sinnvoll ist, eine plastikfreie Alternative zu kaufen. Beispielsweise mussten wir feststellen, dass es haltbare Milch nur im Tetra-Pak und nicht in einer Glasflasche zu kaufen gibt und mussten deswegen auf Frischmilch in Glasflaschen zurückgreifen, was uns leider zum Verhängnis wurde (kleiner Tipp: saure Milch ist nicht so geil :/).

Gut Pfad

XOXO Sippe Bussard




Nudeln mit Pesto



Kaiserschmarren




Gebratenes
Gemüse mit
Brötchen



Müsli (ohne Milch,
die war ja sauer)



Kreuzworträtsel



1. Wie heißt unser Stammeslied?
2. Was trägt ein Pfadfinder um den Hals?
3. Wie heißt unsere Stammesführerin?
4. Ab welchem Ereignis gehört man zur Pfadi-Stufe?
5. Wie nennen die Pfadfinder den Tag an dem BP geboren ist?
6. Was gibt es auf Lagern immer am ersten Tag zu essen?
7. Wie nennt man den letzten Abend des Pfadfinder Lagers?
8. Wie viele Wochen geht das Wöli-Sommerlager?
9. Aus wie vielen Planen besteht eine Kothe?
10. Welche Schuhe sind auf einem Lager am praktischsten?
11. Welche Farbe außer Blau hat das Wöli-Halstuch?
12. Wie heißt unser Zeltplatz?
13. Roter _____ überm Silbersee!
14. Bei welcher Stufe bekommt man ein rotes Abzeichen?
15. Wie heißt das größte Pfadfinder-Treffen der Welt?

Die Lösung findest du auf Seite 37

Führer SALIER

Wir planen Aktionen und Lager, machen mit unseren Rudeln und Sippen wöchentliche Gruppenstunden und schauen, dass im Stamm alles rund läuft.

Ämter:

Stammesführerin: Tamika Jahn
Stammesakela: Norma Schwab
Stufenführer: Merlin Schmahl

Rudel:

Steinböcke: Max
Dachse: Jonathan
Otter: Pauline
Waschbären: Hanna
Schneeeulen: Norma

Sippen:

Eichhörnchen: Ida
Adler: Tamika
Eisvögel: Merlin



nicht abgebildet: Tannes, Hanna, Hannah, Max



Die Gruppentiere

Teste dein Wissen!
Hast du den Durchblick?
Ja? Dann mach den Test!



1. Wie konservieren Eichhörnchen Pilze für den Winter?

- B) Sie vergraben und verstecken sie
- S) Sie hängen sie zum Trocknen an Astgabeln
- R) Sie mögen keine Pilze



2. Aus welcher Höhe können Waschbären maximal springen?

- P) 1m-2m
- T) 5m-6m
- C) 12m

3. Welches Licht können Adler wahrnehmen?

- H) Ultraviolett
- I) Infrarot
- L) Megagelb

4. Welche Gefiederfarbe haben kleine Schneeeulen?

- M) Weiß
- L) Grau
- H) Türkis

5. Wie geht der Steinbock im Winter in den Energiesparmodus?

- A) Sein Herz schlägt 60% weniger als im Sommer
- D) Unter der Woche schläft er, am Wochenende geht er auf Nahrungssuche
- H) Er macht im Winter keinen Sport



6. Nach was riecht Otterkot?

- S) Verfaulte Eier
- K) Lavendel
- F) Veilchen



7. Wie schwer können Keiler werden?

- G) 75kg
- S) 200kg
- N) 500kg



8. Welche Farbe haben die Füße der Eisevögel während der Brutzeit?

- A) Orangerot
- M) Braun
- O) Schwarz

9. Dachse nutzen gemeinsam...

- I) Eine Badewanne
- B) Ein Bett
- C) Eine Toilette

10. An was erinnert der Ruf des Bussards?

- K) An Katzenmiauen
- G) An Hundebellen
- S) An Pferdewiehern



In der Kothe brennt ein...

--	--	--	--	--	--	--	--	--	--

Auswertung:

10 Richtige: Du kennst dich wirklich gut aus!

6-9 Richtige: Die Grundkenntnisse sitzen!

3-5 Richtige: Da ist Luft nach oben!

Weniger als 3 Richtige: Immerhin hast du was neues gelernt!

Jetzt kannst du deine Familie und Freunde testen! Sind sie genauso gut wie du?

Die Lösung findest du auf Seite 37



von Anna, Henrike und Jonathan



Gedicht der Sippe Eichhörnchen für die Sippe Eisvogel

Liebe Eisvögel,

Ihr seid die beste Sippe,
denn ihr riecht nicht wie eine Abfallkippe.
Ihr seid so groß & stark,
nicht wie Tomatenmark.

Eure Halstücher sind grün & blau,
deshalb seid ihr so schlau!
Ihr seid so schön,
denn ihr benutzt keinen Föhn.

Ihr seid eine sehr große Sippe
und bekommt nie so eine blöde Sommergrippe.
Ihr springt gerne in den Pool,
denn eure Sippe ist so cool.

Ihr könnt gut singen
und lasst eure Stimmbänder laut klingen.
Ihr seid so toll,
denn wir sind das Dur zu eurem Moll.

Merlin ist der beste Sippenführer,
nicht nur für sein Alter,
denn er ist ein großer Eisvogel und kein kleiner Falter.
Außerdem ist Merlin ein guter Leiter,
denn er ist immer heiter
und bringt seine Sippe weiter.

Eure Eich(Kampf-)hörnchen <3

PS:

Doch ihr bekommt unser Bannern nicht,
denn wir sind euch entwischt!!!

Eindrücke 2021

Wöli-SoLa in Hambach zum Thema Mittelalter



Pfadi-SoLa in Hauenstein zum Thema Siedler



Herbstlager auf dem Annaberg zum Thema Disney



Meutentag im Kurpfalzpark






Stufentag in der Trampolinhalle





CHRISTLICHE PFADFINDERINNEN
UND PFADFINDER
„STAMM SALIER“ BAD DÜRKHEIM



Terminator 2022

Wann?	Was?	Wer?
26.03.22	Gaumeutenaktion	Wölis
02.04.22	Burgunderlauf	Pfadis
20./21.04.-24.04.22	Osterlager	ab 20. Pfadis ab 21. Wölis
25.05.-29.05.22	Gaulager	Alle Salier
11.06.22	Meutentag	Wölis
18.06.22	Stufentag	Pfadis
09.07.22	Gaustufentag	Pfadis
23.07.-27.07.22	Wöli-Sommerlager	Wölis
30.07.-08.08.22	Bundeslager (Pfadi-Sommerlager)	Pfadis
14.10.-17.10.22	Herbstlager	Alle Salier
26.11.22	Jahresabschlussfeier	Alle Salier

Vielen Dank

Wir, die Führerrunde möchten uns ganz herzlich bei euch bedanken, denn ohne euch, den Wölflingen, Pfadfindern, Rovern, Stammesältesten und und und ... könnten unsere Aktionen einerseits nicht so stattfinden, wie sie es tun und würden andererseits nur halb so viel Spaß machen! Wir wollen auch euch Eltern danken, für die vielen Fahrten, das Verständnis wenn etwas mal nicht nach Plan lief und ganz allgemein für eure Unterstützung!

Wir haben dieses Jahr die größte Teilnehmerzahl seit langem, auf unserem Herbstlager, erreicht. Darauf sind wir sehr stolz, wir bedanken uns für das Vertrauen, das ihr uns gebt, denn nur deshalb konnten wir dies so aufziehen.

Ein ganz besonders großer Dank geht an ein paar Personen, von denen man vielleicht gar nicht so viel mitbekommt:

Da wären einmal Werner (Hainer), der seit Jahren dafür sorgt, dass unser Platz, der Annaberg, so wunderschön und gepflegt aussieht und Gerhard (Knoche), der den Überblick über alle Buchungen des Annabergs hat und dort immer nach dem Rechten sieht.

Außerdem möchten wir uns noch bei Moritz (Knipser) für die tolle und vor allem langjährige Arbeit als unser Kassenwart bedanken.

Ein weiterer Dank geht an den e.V., unseren Förderverein, der uns jedes Jahr großzügig unterstützt!

Ihr alle tragt so viel zur Stammesarbeit bei, in diesem Sinne **Danke!**

Es ist so toll zu sehen wie stark sich die einzelnen Sippen und Rudel in die Stammeszeitung eingebracht haben! Also lasst uns das „Kothengeflüster“ beibehalten und dafür sorgen, dass das Flüstern nie verstummt!

Wir freuen uns auf nächstes Jahr mit vielen, neuen, tollen Aktionen.

Ein herzliches Gut Pfad
Eure Führerrunde:)




Lösungen

Waldläuferzeichen Quiz der Waschbären:

A3, B2, C6, D4, E1, F5

Wimmelbild der Schneeeulen:



Fehler-such-Bild der Adler:

Halstuchrätsel der Adler:

1. a g

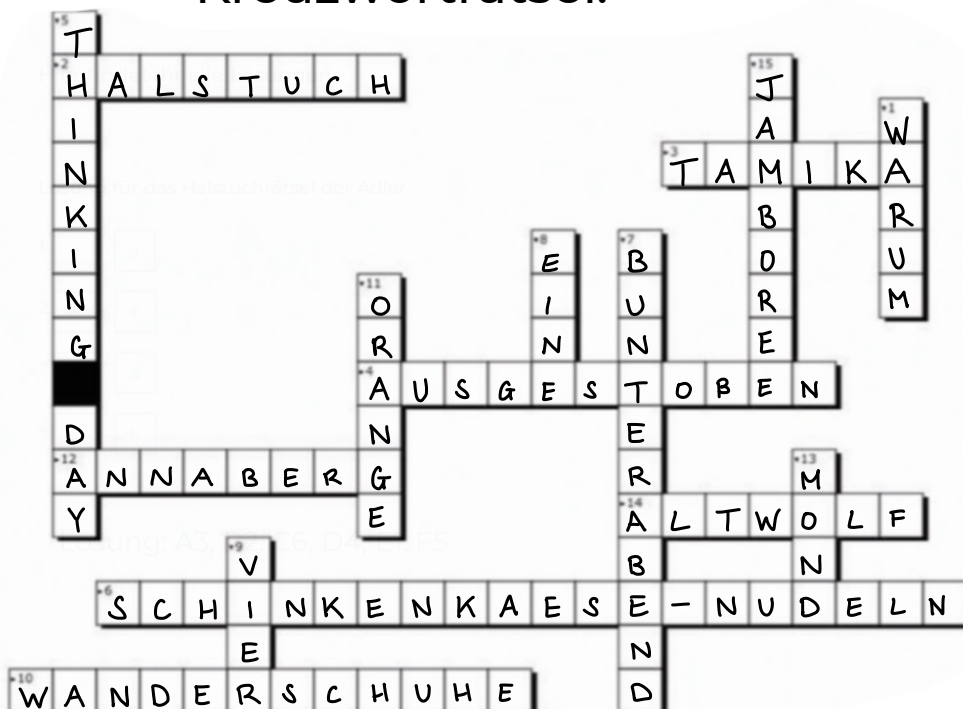
2. b f

3. d e

4. c h



Kreuzworträtsel:



Gruppentier-Quiz:
Schlafsack

Stammeslied der Salier

~ Warum

Jeder hat einmal die Möglichkeit,
Sich abzuwenden von Verlogenheit.
Den Weg zu geh'n in eine bess're Welt,
Die mehr wert ist als alles Geld.
Natürlich ist das Leben leichter so,
Suchst Du das Unrecht stets woanders ´wo,
Verharrst auf falsch verstand ´ner Tradition,
Und bringst dafür die ander ´n um.



Ref:

Warum kann es denn niemals Frieden geben?
Warum hat keiner Mut zur Ehrlichkeit?
Warum dürfen Menschen nicht in Freiheit leben,
Frei von Hass, von Blut und Leid,
Ja warum?

Warum lauft ihr stets im gleichen Trott?
Und glaubt auch noch Ihr sitzt im richt ´gen Boot?
Tut alles was die Herrn da oben sagen
Und gebt Geld für Kanonen und Tod?

Ref:

Warum kann es denn niemals Frieden geben?
Warum hat keiner Mut zur Ehrlichkeit?
Warum dürfen Menschen nicht in Freiheit leben,
Frei von Hass, von Blut und Leid,
Ja warum?

ja erst wenn Du ganz überschwemmt von Leid,
Ja dann, dann forderst Du Gerechtigkeit.
Erst wenn Du ganz am Boden liegst,
Ja dann weißt Du was Frieden ist.
Und dann fragt Ihr alle: Warum?
Die Ihr sonst das Warum nicht versteht.
Doch dann ist all Eure Fragen
Und Weinen und Klagen zu spät.
Ja darum kann es niemals Frieden geben,
Weil keiner Mut hat zur Ehrlichkeit.
Darum dürfen Menschen nicht in Freiheit leben,
Frei von Hass, von Blut und Leid,
Ja darum.

